



BILAN TOURISTIQUE

SAISON 2025

MEZE - LOUPIAN - BOUZIGUES

POUSSAN - MONTBAZIN - VILLEVEYRAC - GIGEAN



Simplement **unique.**

Un bilan issu des données :

- **Flux vision Orange**, en partenariat avec Hérault Tourisme
Données disponibles à l'échelle des communes de Mèze, Loupian, Bouzigues et de Poussan, Montbazin, Villeveyrac, Gigean.
- **Enquête de conjoncture auprès des professionnels** réalisée en partenariat avec Hérault Tourisme et le CRTL Occitanie
- De **Sète agglomération mobilité**



LES NUITÉES TOURISTIQUES



Du 1^{er} janvier au 31 octobre

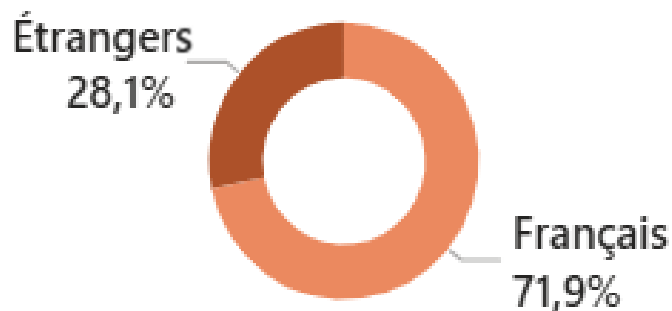
1 360 000 NUITÉES
- 9 % / 2024



975 000 nuitées
- 9 % / 2024

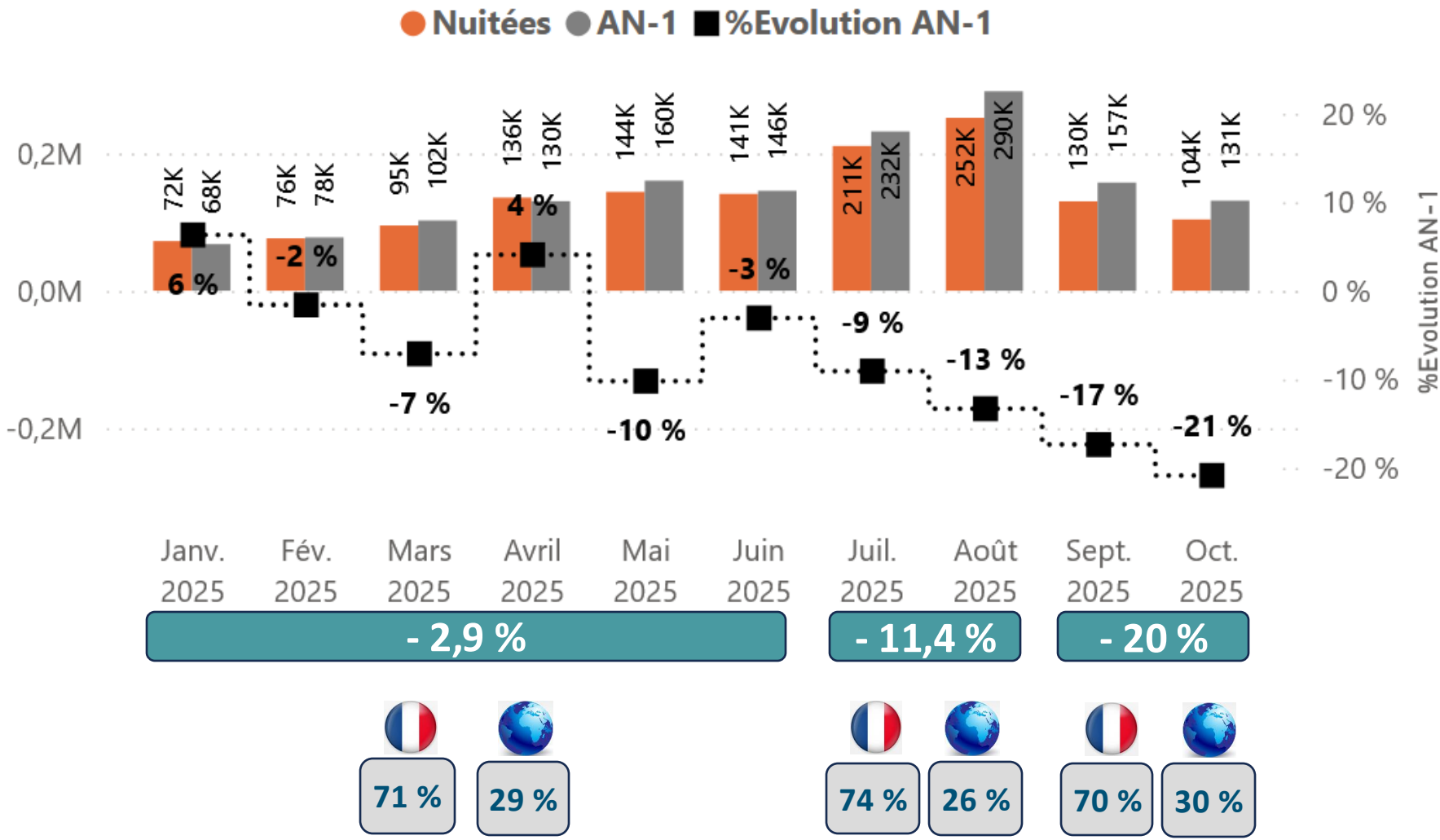


382 000 nuitées
- 10 % / 2024



Données issues de Flux Vision Tourisme

LES NUITÉES TOURISTIQUES MENSUELLES



LES VISITEURS À LA JOURNÉE



Du 1^{er} janvier au 31 octobre

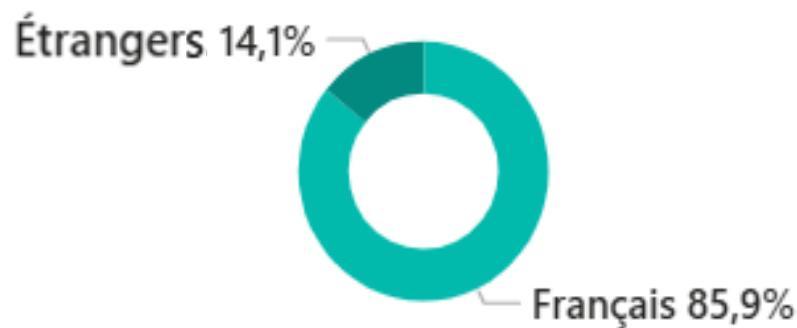
8,2 M.
D'EXCURSIONNISTES*
- 4,6 % / 2024



7,1 M. d'excursionnistes
- 3,8 % / 2024

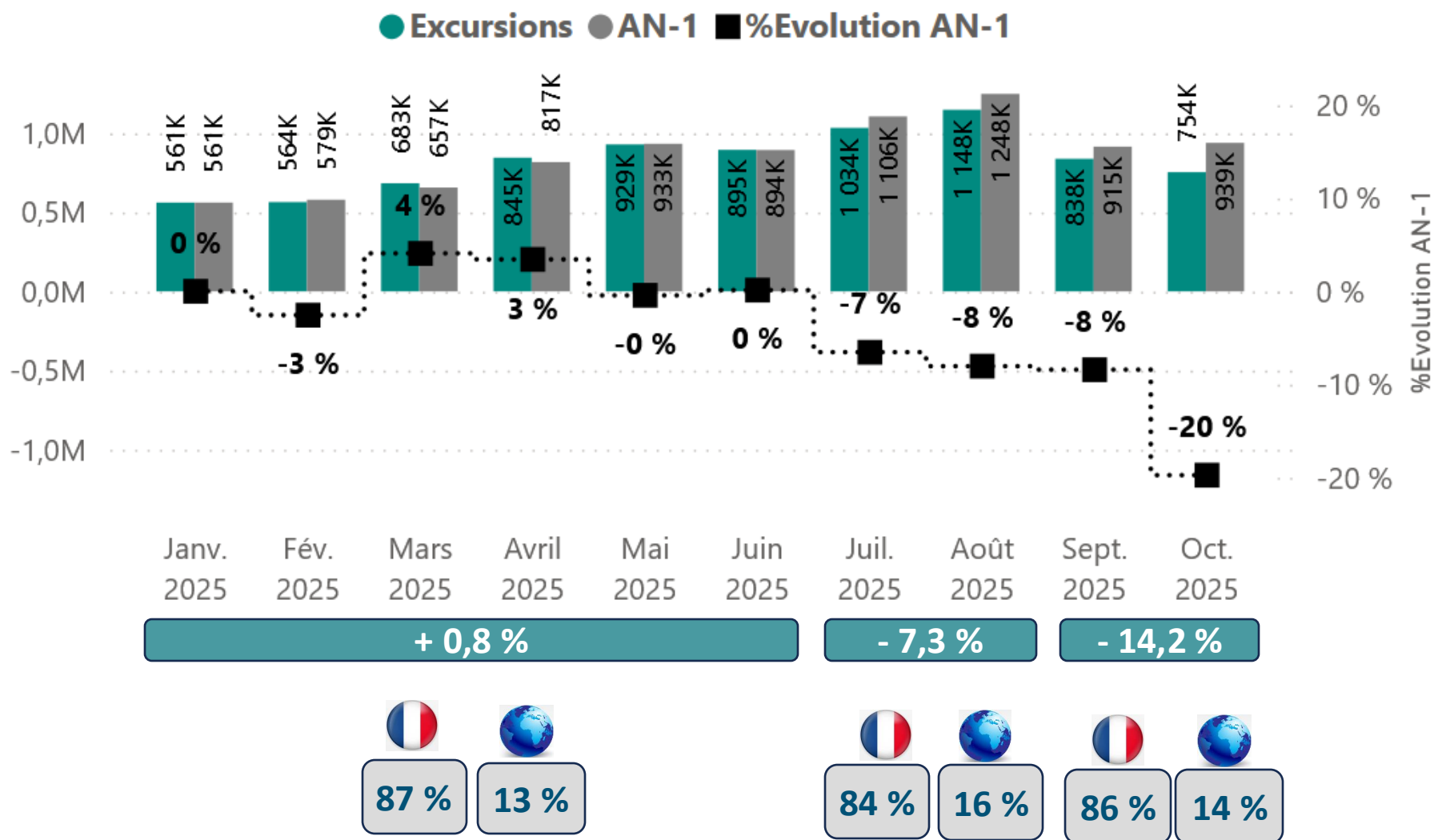


1,1 M. d'excursionnistes
- 9,2 % / 2024



Données issues de Flux Vision Tourisme

LES VISITEURS A LA JOURNEE



FRÉQUENTATION TOURISTIQUE

MEZE, BOUZIGUES, LOUPIAN

Au 31 octobre

Nuitées



884 000



70 %



30 %

Visiteurs



4,7 M



85 %




15 %

19 000 pers suppl. chaque jour

du 1^{er} janvier au 31 octobre

26 300 en juillet-août

Nombre d'habitants : 16725



Données issues de Flux Vision Tourisme

FRÉQUENTATION TOURISTIQUE

GIGEAN, MONTBAZIN, POUSSAN, VILLEVEYRAC

Au 31 octobre

Nuitées



477 000



74 %

26 %

Visiteurs



3,5 M



87 %

13 %

13 600 pers suppl. chaque jour

du 1^{er} janvier au 31 octobre

16 300 en juillet-août

Nombre d'habitants : 20 000



Données issues de Flux Vision Tourisme

L'ORIGINE DE CLIENTÈLES TOURISTIQUES



1 – Hérault	21,8 %
2 – Haute-Garonne	3,9 %
3 - Rhône	3,8 %
4 - Bouches-du-Rhône	3,3 %
5 – Isère	3,2 %



1 – Espagne	17 %
2 – Allemagne	15 %
3 – Pays-Bas	6,1 %
4 – Suisse	5,7 %
5 – Belgique	5,7 %



1 - Hérault	48,2 %
2 – Gard	4,6 %
3 – Bouches-du-Rhône	3,8 %
4 – Haute-Garonne	3,1 %
5 – Aude	2,9 %

1 – Espagne	20,3 %
2 – Allemagne	15,9 %
3 – Suisse	6,8 %
4 – Pays-Bas	6,2 %
5 – Belgique	5,6 %

Données issues de Flux Vision Tourisme

LA FRÉQUENTATION TOURISTIQUE AU NIVEAU DE L'ARCHIPEL DE THAU

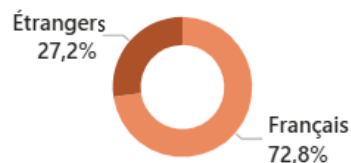
Le nombre global de nuitées touristiques pour la période du 1^{er} janvier au 30 octobre est équivalent à celui de 2024 (-1,6%)

Les excursionnistes sont en très légère baisse sur l'ensemble de l'année (-3%) mais moins présents en cœur d'été

Du 1^{er} janvier au 31 octobre

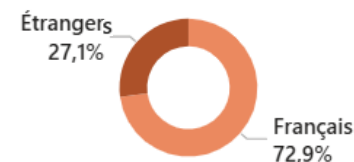


10 M. DE NUITÉES
- 1,6 % / 2024

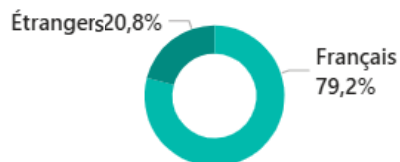


Juillet - août

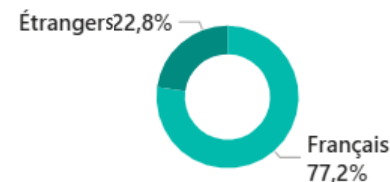
4 M. DE NUITÉES
- 0,6 % / 2024



11 M. D'EXCURSIONNISTES
- 2,9 % / 2024



3,4 M. D'EXCURSIONNISTES
- 6,5 % / 2024



Données issues de Flux Vision Tourisme

LE NIVEAU D'ACTIVITÉ ET DE SATISFACTION DES PROFESSIONNELS

MEZE - LOUPIAN - BOUZIGUES - POUSSAN - MONTBAZIN - VILLEVEYRAC - GIGEAN

Par rapport à la saison précédente, vous diriez que votre niveau d'activité pour cette saison est ... ?

Supérieur



29%

Equivalent



48%

Inférieur



24%

3/4 des professionnels estiment leur niveau d'activité et déclarent un niveau de satisfaction identique ou supérieur à la saison dernière

Globalement êtes-vous satisfait de la fréquentation de votre structure pour la saison ?

Très satisfait



14,3%

Assez satisfait



61,9%

Peu ou pas satisfait



23,8%

HEBERGEMENT

33,3%

66,7%

ACTIVITES

66,7%

33,3%

COMMERCE ET SERVICES

25,0%

50,0%

25,0%

RESTAURATION

100,0%

Données issues des enquêtes de conjoncture réalisées d'avril à septembre.

L'AVIS DES PROFESSIONNELS DU TOURISME MOIS PAR MOIS

Les professionnels de ces communes ont constaté une activité plus dynamique au mois de juin comparativement au mois de mai et ses 3 ponts.

Par rapport au même mois de l'année dernière, vous diriez que votre niveau d'activité est ?

Supérieur

Equivalent

Inférieur

Mai



33,3% 29,6% 37,0%

Juin



44,0% 36,0% 20,0%

Données issues des enquêtes de conjoncture réalisées d'avril à septembre.

L'AVIS DES PROFESSIONNELS DU TOURISME

D'une manière générale, les contraintes budgétaires des vacanciers pèsent sur l'activité touristique.

L'activité du mois de juillet 2024 est supérieure à juillet 2024.

Concernant le mois d'août, les professionnels interrogés ne se départagent pas, leur ressenti est le même quant à leur activité.

Le mois de septembre est toujours un mois satisfaisant à très satisfaisant.

Par rapport au même mois de l'année dernière, vous diriez que votre niveau d'activité est ?

Supérieur

Equivalent

Inférieur



Juillet

19,0% 38,1% 42,9%



Août

33,3% 33,3% 33,3%



Sept.

35,0% 50,0% 15,0%

Données issues des enquêtes de conjoncture réalisées d'avril à septembre.

ZOOM SUR LES MOBILITÉS AVRIL / SEPTEMBRE



LE RÉSEAU DE BUS

Lignes	Fréquentation 2025	/ 2024
Ligne 20 – Mèze < > Sète	31 506	- 1,4 %
Ligne 23 – Villeveyrac < > Sète	15 127	+ 3,3 %
Ligne 24 – Villeveyrac < > Bouzigues (Transport à la demande, uniquement sur réservation)	906	+ 56 %

Légère baisse constatée pour la ligne 20, mais belle augmentation de la ligne 24.

LA NAVETTE MARITIME

	Fréquentation 2025	/ 2024
Navette maritime Mèze - Sète	51 978	+ 32,5 %

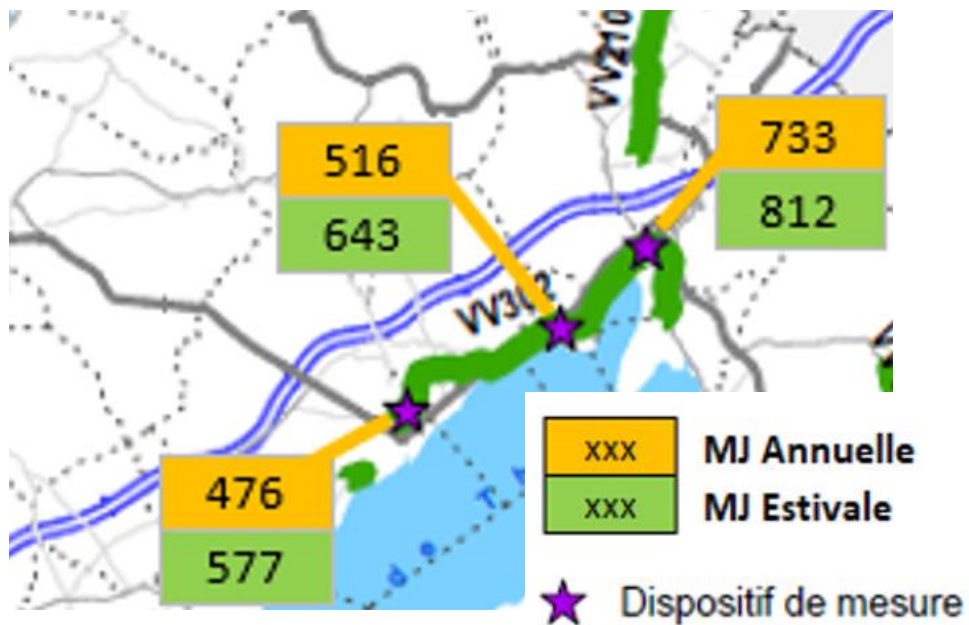


Simplement unique.

ZOOM SUR LES MOBILITÉS

LE RÉSEAU DES PISTES CYCLABLES

Fréquentation journalière



LES BALADES NATURE PROPOSÉES PAR L'OFFICE DE TOURISME

LES BALADES NATURE

L'office de tourisme conventionne avec le CPIE et Sète Agglopôle Méditerranée afin de proposer une offre de découverte pour sensibiliser nos visiteurs et résidents nos espaces naturels.

11 animations ont ainsi été programmées d'avril et fin octobre à Mèze, Loupian, Bouzigues, Montbazin et Villeveyrac.

VISITE GUIDÉE -

LOUPIAN A TRAVERS LE TEMPS

Les guides conférencières de l'office de tourisme ont proposé pour la deuxième année, une visite guidée permettant de découvrir le riche patrimoine architectural de Loupian.



Edmond le Poisson



Lac Saint Farriol - Villeveyrac



Loupian



La Conque - Mèze

DU CÔTÉ DE L'OFFICE DE TOURISME



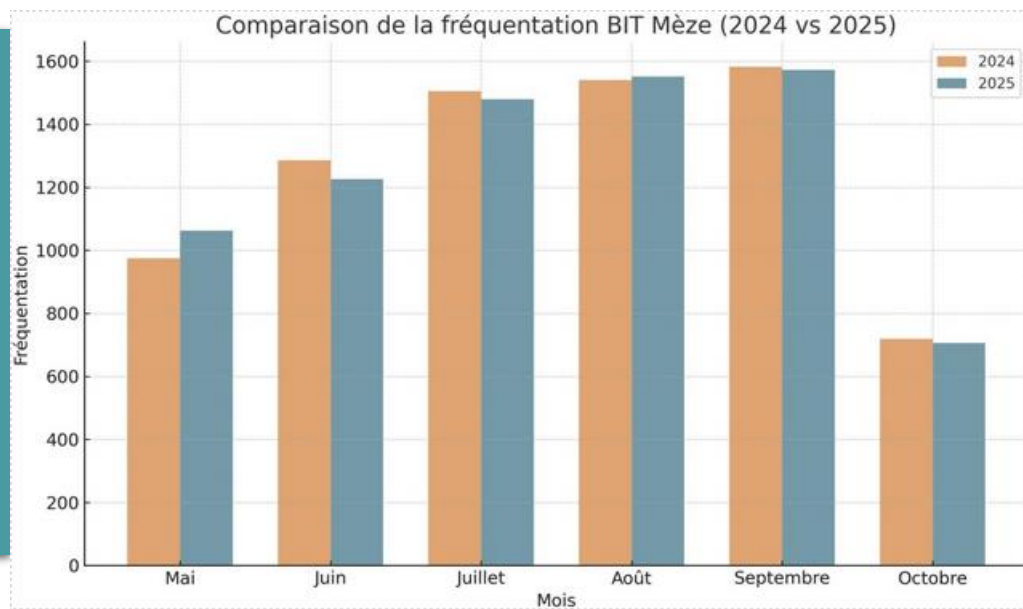
Mèze

La fréquentation du Bureau d'information touristique de Mèze est similaire à 2024 (0,14%)



La boutique

Du 1er janvier au 31 octobre CA 4078 € HT
avec une marge de 1783 € HT soit 44%
Augmentation de 32% par rapport à la même période en 2024



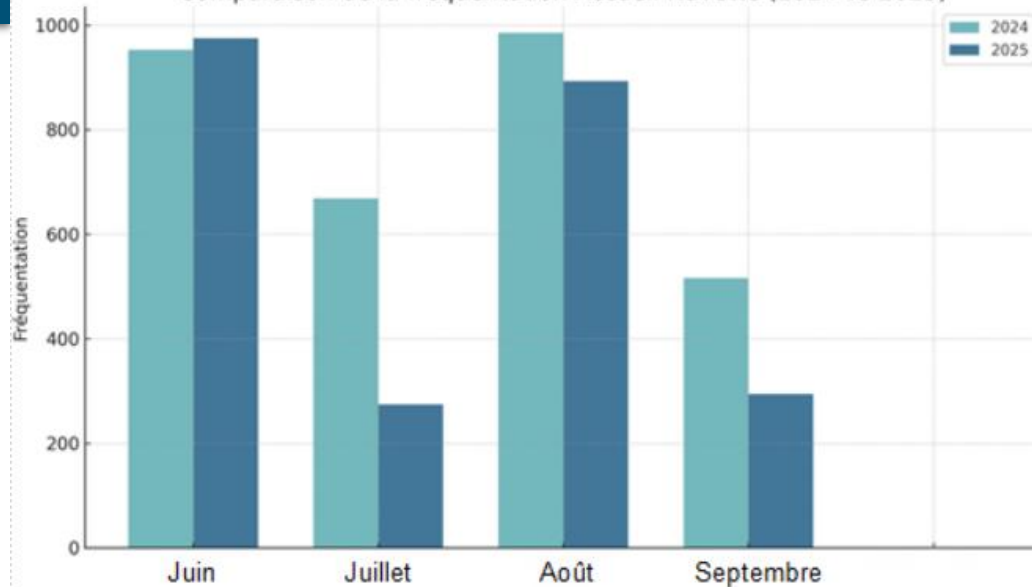
L'accueil navette

La baisse de fréquentation de l'accueil à la navette maritime s'explique par plusieurs facteurs :

- En juillet, baisse de fréquentation globale/ canicule
- En septembre : 2 accueils assurés au lieu de 4 (navette du 1er juin au 15 septembre en 2025 contre 30 septembre en 2024).



Comparaison de la fréquentation Accueil Navette (2024 vs 2025)



LES NUITÉES TOURISTIQUES



Du 1^{er} janvier au 31 octobre

1 360 000 NUITÉES
- 9 % / 2024



975 K. nuitées
- 9 % / 2024



382 K. nuitées
- 10 % / 2024

Étrangers
28,1%



Français
71,9%

Janvier > juin

664 K. DE NUITÉES
- 2,9 % / 2024



71 %



29 %

Juillet – août

462 K. DE NUITÉES
- 11,4 % / 2024



74 %



26 %

Septembre - octobre

230K. DE NUITÉES
- 20 % / 2024



70 %



30 %

Données issues de Flux Vision

LES VISITEURS À LA JOURNÉE



Du 1^{er} janvier au 31 octobre

8,2 M.
D'EXCURSIONNISTES*
- 4,6 % / 2024

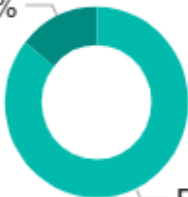


7,1 M. d'excursionnistes
- 3,8 % / 2024



1,1 M. d'excursionnistes
- 9,2 % / 2024

Étrangers 14,1%



Français 85,9%

Janvier > juin

4,4 M. D'EXCURSIONNISTES *
+ 0,8 % / 2024



87 %



13 %

Juillet – août

2,2 M. D'EXCURSIONNISTES *
- 7,3 % / 2024



84 %



16 %

Septembre - octobre

1,6 M. D'EXCURSIONNISTES *
- 14,2 % / 2024



86 %



14 %

* Présence de 2 heures minimum en journée

Données issues de Flux Vision

AU NIVEAU DE L'ARCHIPEL DE THAU

Par rapport à la saison précédente, vous diriez que votre niveau d'activité pour cette saison est ... ?

Supérieur

Equivalent

Inférieur



26% 45% 30%

Globalement êtes-vous satisfait de la fréquentation de votre structure pour la saison ?

Très satisfait

Assez satisfait

Peu ou pas satisfait



17,2% 64,8% 18,0%

HEBERGEMENT

21,2%

61,5%

17,3%

ACTIVITES

10,0%

73,3%

16,7%

COMMERCES ET SERVICES

19,0%

47,6%

33,3%

RESTAURATION

17,4%

78,3%

4,3%

● Très satisfait ● Assez satisfait ● Peu ou pas satisfait

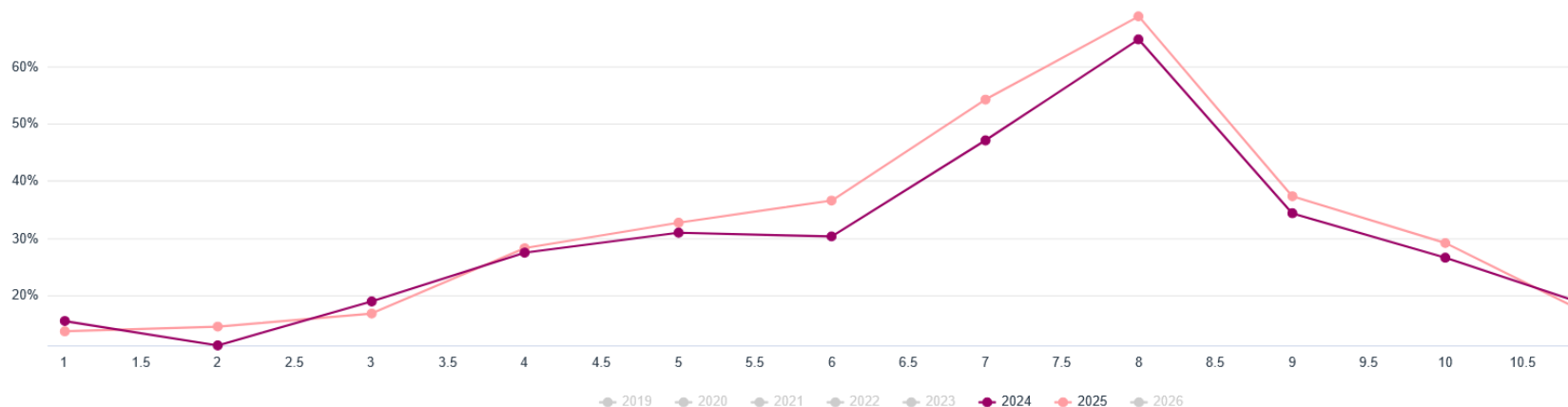
Données issues des enquêtes de conjoncture réalisées d'avril à septembre.

ZOOM SUR LA QUALITÉ

CLASSEMENT DES MEUBLÉS DE TOURISME

Le service classement de l'office de tourisme a réalisé 16 classements de meublés de tourisme (au 28/10), ainsi qu'une labellisation Accueil Vélo

Taux d'occupation



LES AUTRES LABELS

8 professionnels sont engagés dans différents labels qualité: Qualité Tourisme – Accueil Vélo – Tourisme et Handicap - Vignobles et Découvertes. Cela concerne des caveaux, un camping, des hôtels, un conchyliculteur, une agence immobilière et des activités de loisirs.

DU CÔTÉ DE L'OFFICE DE TOURISME

UNE FREQUENTATION EN LEGERE BAISSSE

8 800 visiteurs accueillis au bureau d'information de Mèze, une fréquentation en légère baisse (- 5% / 2024)

Un accueil hors-les-murs proposé de juin à septembre tous les dimanches matin à l'embarcadere de la navette Mèze - Sète – **2 400** personnes renseignées.

