



# BILAN TOURISTIQUE SAISON 2025

## FRONTIGNAN, VIC-LA-GARDIOLE, MIREVAL



Un bilan issu des données :

- Flux vision Orange, en partenariat avec Hérault Tourisme
- Enquête de conjoncture à l'échelle des communes de Frontignan, Vic et Mireval.
- Sète Agglopoie Méditerranée



# NUITÉES TOURISTIQUES



**Du 1<sup>er</sup> janvier au 31 octobre**

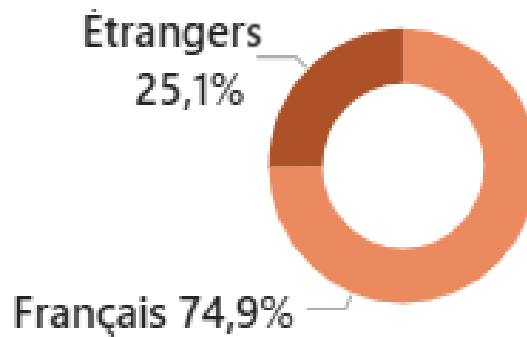
**1,3 M. DE NUITÉES**  
**- 5,7 % / 2024**



**981 000 nuitées**  
**- 6,5 % / 2024**

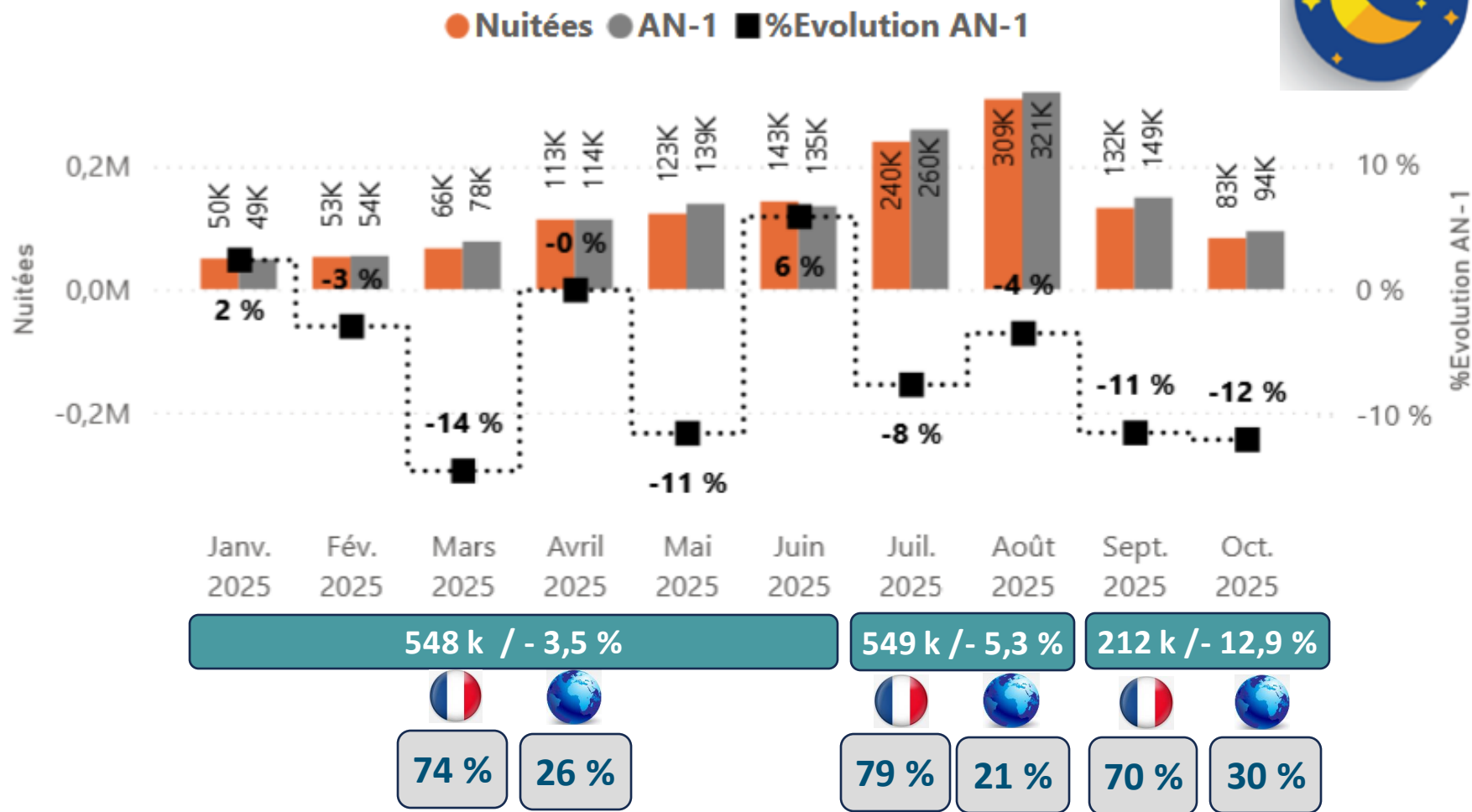


**329 000 nuitées**  
**- 3,2 % / 2024**



Données issues de Flux Vision

# NUITÉES TOURISTIQUES MENSUELLE



Données issues de Flux Vision

# LES VISITEURS À LA JOURNÉE



Du 1<sup>er</sup> janvier au 31 octobre

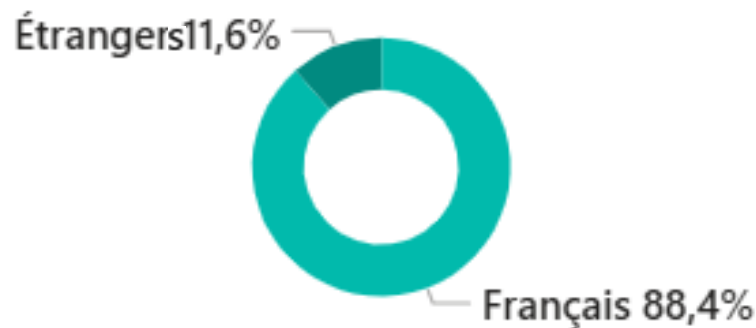
**4,1 M D'EXCURSIONNISTES\***  
**- 2,7 % / 2024**



**3,6 M. d'excursionnistes**  
**- 2,3 % / 2024**



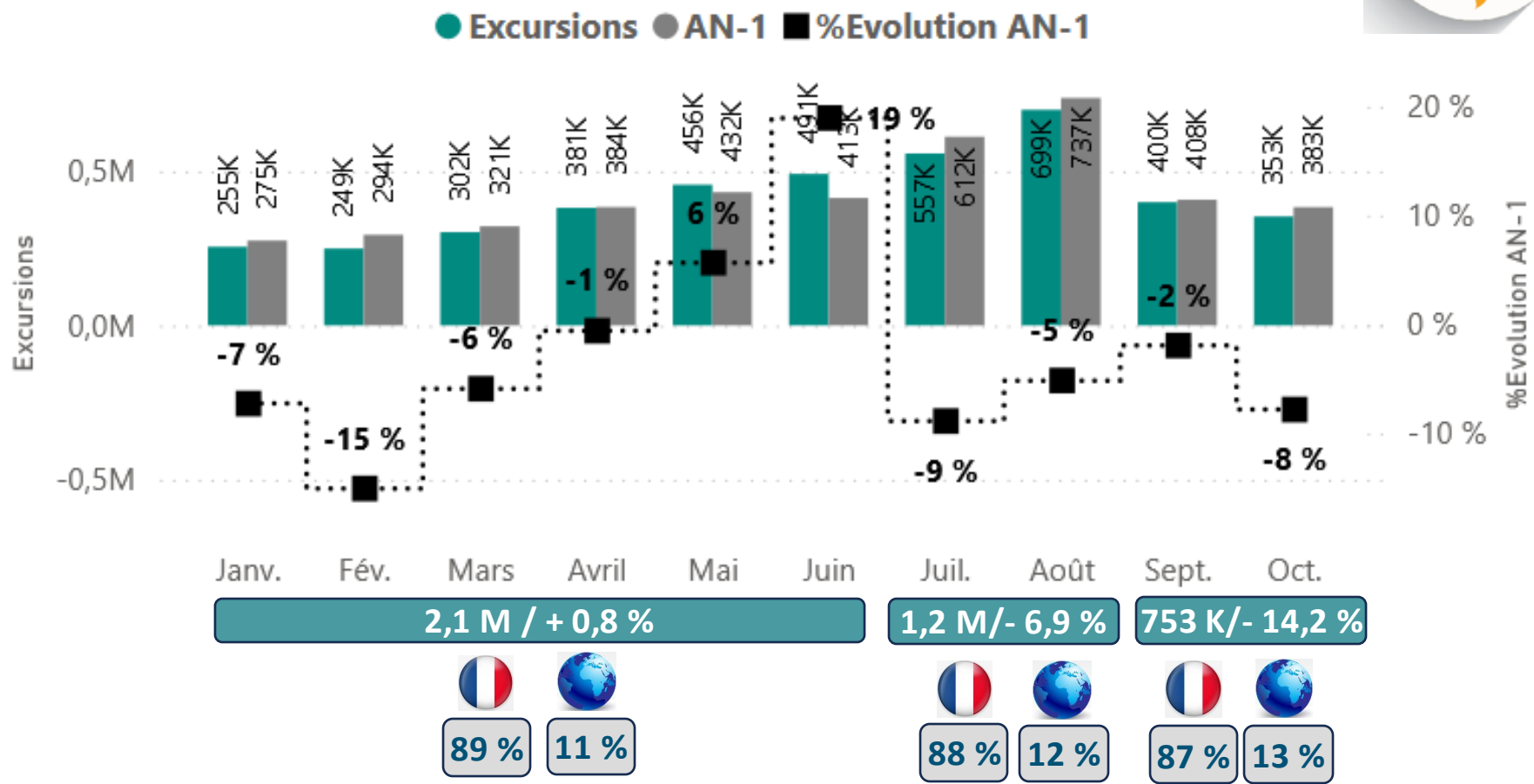
**480 K. d'excursionnistes**  
**- 5,1 % / 2024**



\* Présence de 2 heures minimum en journée

Données issues de Flux Vision

# LES VISITEURS À LA JOURNÉE



Données issues de Flux Vision



Simplement unique.



# LA POPULATION TOURISTIQUE

18 600 personnes sont présentes en moyenne tous les jours entre le 1 janvier et le 31 octobre



Nombre d'habitants  
Frontignan – Vic – Mireval = 30 502 hab.

29 000 personnes sont présentes en moyenne tous les jours en juillet-août.



Données issues de Flux Vision

# L'ORIGINE DE CLIENTÈLES TOURISTIQUES



1 – Hérault	16,8 %
2 – Rhône	5,3 %
3 – Isère	4,3 %
4 - Bouches-du-Rhône	3,4 %
5 – Gard	3,2 %



1 - Hérault	54,1 %
2 – Gard	5,9 %
3 - Bouches du Rhône	2,7 %
4 – Rhône	2,3 %
5 – Haute-Garonne	2 %



1 – Allemagne	24,6 %
2 – Suisse	9,8 %
3 – Espagne	9,2 %
4 – Belgique	5,1 %
5 – Pays-Bas	4,3 %

1 – Allemagne	15,3 %
2 – Espagne	11,1 %
3 – Suisse	8,5 %
4 – Belgique	5,2 %
5 – Italie	4,3%

Données issues de Flux Vision



# LA FRÉQUENTATION TOURISTIQUE AU NIVEAU DE L'ARCHIPEL DE THAU

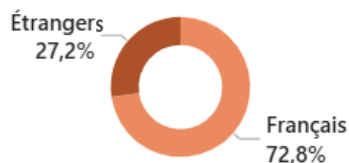
Le nombre global de nuitées touristiques pour la période du 1<sup>er</sup> janvier au 30 octobre est équivalent à celui de 2024 (-1,6%)

Les excursionnistes sont en très légère baisse sur l'ensemble de l'année (-3%) mais moins présents en cœur d'été

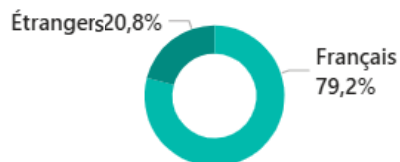


Du 1<sup>er</sup> janvier au 31 octobre

**10 M. DE NUITÉES**  
- 1,6 % / 2024

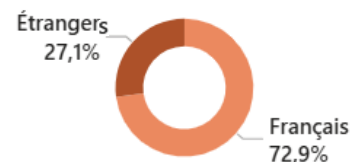


**11 M. D'EXCURSIONNISTES**  
- 2,9 % / 2024

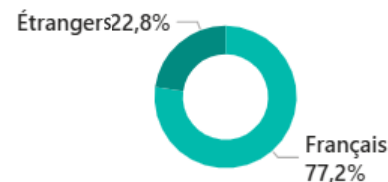


Juillet - août

**4 M. DE NUITÉES**  
- 0,6 % / 2024



**3,4 M. D'EXCURSIONNISTES**  
- 6,5 % / 2024



Données issues de Flux Vision Tourisme

# L'AVIS DES PROFESSIONNELS DU TOURISME

## FRONTIGNAN, VIC-LA-GARDIOLE, MIREVAL

**62% des professionnels estiment leur niveau d'activité identique ou supérieur à la saison dernière et 80% sont satisfaits de leur fréquentation**


Par rapport à la saison précédente, vous diriez que votre niveau d'activité pour cette saison est ... ?

Supérieur



33%

Equivalent



29%

Inférieur



38%

Globalement êtes-vous satisfait de la fréquentation de votre structure pour la saison ?

Très satisfait



4,2%

Assez satisfait



75,0%

Peu ou pas satisfait



20,8%

Données issues des enquêtes de conjoncture réalisées d'avril à septembre.

# AU NIVEAU DE L'ARCHIPEL DE THAU

Par rapport à la saison précédente, vous diriez que votre niveau d'activité pour cette saison est ... ?

Supérieur

Equivalent

Inférieur



26% 45% 30%

Globalement êtes-vous satisfait de la fréquentation de votre structure pour la saison ?

Très satisfait

Assez satisfait

Peu ou pas satisfait



17,2% 64,8% 18,0%

HEBERGEMENT

21,2%

61,5%

17,3%

ACTIVITES

10,0%

73,3%

16,7%

COMMERCES ET SERVICES

19,0%

47,6%

33,3%

RESTAURATION

17,4%

78,3%

4,3%

● Très satisfait ● Assez satisfait ● Peu ou pas satisfait

Données issues des enquêtes de conjoncture réalisées d'avril à septembre.

# LES ESPACES NATURELS

Le site des anciens salins de Frontignan, ainsi que le bois des Aresquiers sont la propriété du conservatoire du littoral et sont cogérés par Sète Agglopôle Méditerranée et l'EID, ces espaces naturels sont classés **Natura 2000**.

## LES ANCIENS SALINS DE FRONTIGNAN

Ce lieu de prédilection pour la faune et la flore a accueilli entre janvier et octobre 67 000 personnes (- 5 %)

Une partie des salins, proche du bois des Aresquiers a été fermé au public pendant 3 semaines.

Points de vigilance :

- non-respect de la fermeture des digues par les cyclistes.
- Quelques dégradations sur les bâtiments mais ne sont pas liées à la fréquentation des visiteurs.



# LES ESPACES NATURELS


## LE BOIS DES ARESQUIERS

110 000 personnes ont fréquenté le bois des Aresquiers (-5%) soit 500 personnes en moyenne par jour

Fermeture au public pendant 3 semaines en raison des risques d'incendie

2 points de vigilance :

- le non-respect est la non-teneur des chiens en laisse >> actions de sensibilisation menées par SAM
- le non-respect de l'accès au site lors des périodes de fermeture pour risque d'incendie.





# LES ESPACES NATURELS

## LE MASSIF DE LA GARDIOLE

Site classé et protégé

250 000 visiteurs annuels

circuits de randonnée et circuits VTT.

Au cours de la saison 2025, l'accès au massif a été:

- 12 jours d'interdiction par arrêté préfectoral (6 au 16/07, 28/07 et 5/08 - risque de feu très sévère).
- 11 jours fortement déconseillés.
- 9 jours déconseillés.





# DÉCOUVERTE DES ESPACES NATURELS

## LES BALADES NATURE

L'office de tourisme conventionne avec le CPIE et afin de proposer une offre de découverte pour sensibiliser nos visiteurs et résidents à nos espaces naturels.

- 12 balades nature dans les anciens salins de Frontignan animées par l'EID Méditerranée,
- 6 sorties nature animées par le CPIE.

>> 250 personnes accueillies (+31%)



# ZOOM SUR LES MOBILITÉS AVRIL / SEPTEMBRE

Le tourisme représente 11% des émissions de GES dont 69% proviennent des déplacements

## LE RÉSEAU DE BUS

Avec près de 280 000 voyages en bus, la fréquentation progresse de 11%.

Le nombre de rotations proposées, une offre tarifaire adaptée séduit plus d'usagers.



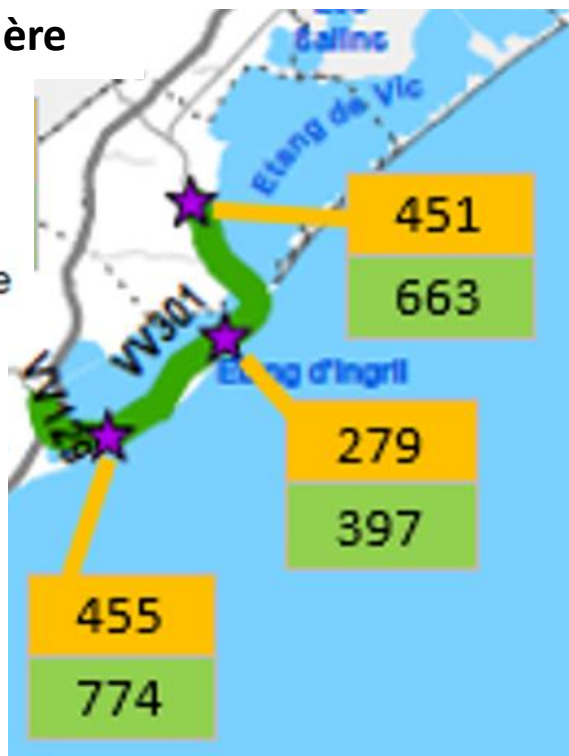
Lignes	Fréquentation 2025	Hausse / 2024
Ligne 11 - Frontignan - Sète	179 928	+ 12,37 %
Ligne 12 – Frontignan - Sète	43 272	+ 7,58 %
Ligne 16 – Frontignan St Eugène - Roche Combes	Ligne 16 circule aussi le dimanche 35 449	+ 8 %
Ligne 17– Mireval - Vic-la-Gardiole - Frontignan (sur demande)	Ligne 17 circule aussi le dimanche 344	- 1 ,80 %
Ligne 18 – Frontignan – Balaruc-le-Vieux	19 174	+ 13,20 %

# ZOOM SUR LES MOBILITÉS

## LE RÉSEAU DES PISTES CYCLABLES



### Fréquentation journalière



# DU CÔTÉ DE L'OFFICE DE TOURISME

---





# FRONTIGNAN

Une saison 2025 qui confirme la dynamique du bureau en centre ville

En 2023 bureau ville + plage

15 970 visiteurs

En 2024 et 2025 bureau ville

17 782 et 18 919 visiteurs

la pertinence de la stratégie de recentrage sur l'accueil en ville et la dynamique des accueils hors les murs.

+ 18,5% entre 2023 et 2025

+ 6,4% entre 2025 et 2024

Focus sur la croissance des ailes de saison

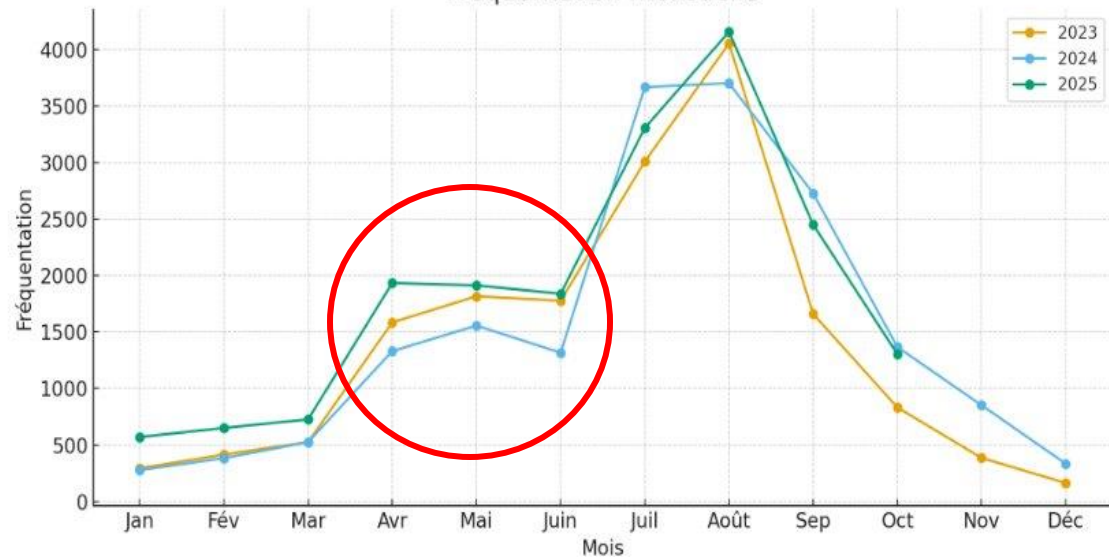
L'été 2025 signe même un record de fréquentation, soutenu par :

la mobilité des équipes avec un accueil adapté (jeudi 19h)

la proximité terrain avec un accueil sur le marché (Vauban), dans les campings, et une meilleure visibilité sur les événements (efforts sur affichages).



Fréquentation mensuelle



# VIC LA GARDIOLE

La saison 2025 a enregistré  
une fréquentation  
globalement satisfaisante

Juillet-août :  
1 571 visiteurs  
+6% par rapport à 2024.

fréquentation du matin  
relativement stable, et une  
nette hausse de l'après-midi  
en juillet-août par rapport à  
la même période en 2024  
(+24%).

Le profil des visiteurs  
reste fidèle aux  
tendances habituelles

**Amateurs de nature :**  
randonneurs, cyclistes et  
promeneurs.

**Tourisme de plein air :**  
présence importante sur les  
campings, location des mobil  
homes et camping-caristes

Attractivité confirmée auprès  
des visiteurs en quête de  
calme, de nature et  
d'authenticité.

